



PADAMU NEGERI

Pangkalan Data Penjaminan Mutu Pendidikan

Negara Kesatuan Republik Indonesia

Panduan Pengisian Data EDS Siswa

Dokumen ini diperuntukkan bagi **Admin Sekolah dan Siswa**

KEMENTERIAN PENDIDIKAN DAN KEBUDAYAAN
BADAN PENGEMBANGAN SUMBER DAYA MANUSIA PENDIDIKAN DAN
KEBUDAYAAN
DAN PENJAMINAN MUTU PENDIDIKAN

Jl. Pintu 1 gd.D lt.17 Senayan, Jakarta 10270, Telepon 021-57974168

<http://padamu.kemdikbud.go.id>

email : padamu@kemdikbud.go.id

©2014 Kemdikbud, hakcipta dilindungi undang-undang..



Daftar Isi

1. Instrumen EDS Siswa 2014	1
2. Alur EDS Siswa	9
3. Panduan Login LAYANAN PADAMU SEKOLAH.....	10
4. Panduan Tambah Akun Siswa	12
5. Panduan Cetak Akun Siswa	16
6. Panduan Cetak Ulang Akun Siswa	18
7. Panduan Pengisian EDS Siswa	19



1. Instrumen EDS Siswa 2014

Berikut instrument EDS yang harus dilengkapi siswa :

1. Kesulitan kamu dalam mengerjakan soal ujian akhir adalah :
 - Materi soal tidak dipelajari di sekolah
 - Soal terlalu sulit
 - Tidak mengetahui kisi-kisi soal
 - Kurangnya buku sumber untuk belajar
 - Kurang memahami materi pelajaran yang diajarkan di sekolah
 - Kurangnya latihan penyelesaian soal
 - Tidak ada jawaban yang sesuai

2. Kesulitan kamu dalam menguasai pelajaran di sekolah adalah :
 - Materi pelajaran terlalu sulit untuk dipahami
 - Materi pelajaran terlalu banyak
 - Dasar pengetahuan yang diperoleh sebelumnya kurang mendukung
 - Guru tidak menjelaskan materi yang sulit secara rinci
 - Penjelasan guru sukar dipahami
 - Tidak ada jawaban yang sesuai

3. Jumlah percobaan/eksplorasi yang kamu lakukan di sekolah selama satu semester adalah
 - Tidak ada
 - Satu sampai tiga percobaan
 - Empat sampai tujuh percobaan
 - Lebih dari tujuh percobaan

4. Jumlah karya (selain karya tulis) yang kamu buat atas petunjuk guru selama satu semester adalah
 - Tidak ada
 - Satu sampai tiga percobaan
 - Empat sampai tujuh percobaan
 - Lebih dari tujuh percobaan

5. Jumlah buku yang kamu baca dan dibuat intisari atau penyajiannya atas petunjuk guru selama satu semester adalah
 - Tidak ada
 - Satu sampai tiga percobaan
 - Empat sampai tujuh percobaan



Lebih dari tujuh percobaan

6. Kegiatan belajar yang kamu lakukan di sekolah pada umumnya mencakup hal-hal sebagai berikut :

- Penguasaan informasi (pesan) yang ada pada buku teks dan bahan ajar lainnya
- Pengolahan informasi yang diperoleh dari berbagai sumber
- Pengolahan informasi dan penyampaiannya menggunakan tulisan, gambar, dan grafik.
- Bersosialisasi dengan masyarakat dalam kegiatan tertentu
- Magang atau terlibat aktif dalam kegiatan pada sebuah kantor atau tempat kerja
- Mempelajari teknik dan taktik olah raga serta mempraktekannya
- Praktek di bengkel atau laboratorium
- Mempelajari teori dan teknik, serta mempraktekkan kesenian tertentu
- Mempelajari tatacara beribadah dan menerapkannya dalam kegiatan sehari-hari
- Tidak ada jawaban yang sesuai

7. Siswa IPA: Kegiatan belajar mengajar yang telah dilakukan oleh guru Fisika di sekolah kamu adalah :

- Menyampaikan pelajaran tidak hanya ceramah, namun diselingi aktivitas lain yang tidak membosankan
- Membimbing siswa dalam belajar, tidak hanya memberikan tugas
- Memberikan kesempatan pada siswa untuk bertanya
- Penjelasan guru padat dan ringkas, serta mudah dipahami
- Memperhatikan siswa ketika mengajar
- Melibatkan siswa dalam menggunakan media dan fasilitas belajar
- Teori diikuti dengan pelaksanaan praktek
- Bersikap adil dalam melakukan penilaian
- Melakukan penilaian sesuai dengan materi yang diajarkan
- Tidak ada jawaban yang sesuai

8. Siswa IPA: Kegiatan belajar mengajar yang telah dilakukan oleh guru Kimia di sekolah kamu adalah :

- Menyampaikan pelajaran tidak hanya ceramah, namun diselingi aktivitas lain yang tidak membosankan
- Membimbing siswa dalam belajar, tidak hanya memberikan tugas
- Memberikan kesempatan pada siswa untuk bertanya
- Penjelasan guru padat dan ringkas, serta mudah dipahami
- Memperhatikan siswa ketika mengajar



- Melibatkan siswa dalam menggunakan media dan fasilitas belajar
 - Teori diikuti dengan pelaksanaan praktek
 - Bersikap adil dalam melakukan penilaian
 - Melakukan penilaian sesuai dengan materi yang diajarkan
 - Tidak ada jawaban yang sesuai
9. Siswa IPA: Kegiatan belajar mengajar yang telah dilakukan oleh guru Biologi di sekolah kamu adalah :
- Menyampaikan pelajaran tidak hanya ceramah, namun diselingi aktivitas lain yang tidak membosankan
 - Membimbing siswa dalam belajar, tidak hanya memberikan tugas
 - Memberikan kesempatan pada siswa untuk bertanya
 - Penjelasan guru padat dan ringkas, serta mudah dipahami
 - Memperhatikan siswa ketika mengajar
 - Melibatkan siswa dalam menggunakan media dan fasilitas belajar
 - Teori diikuti dengan pelaksanaan praktek
 - Bersikap adil dalam melakukan penilaian
 - Melakukan penilaian sesuai dengan materi yang diajarkan
 - Tidak ada jawaban yang sesuai
10. Siswa IPS: Kegiatan belajar mengajar yang telah dilakukan oleh guru Geografi di sekolah kamu adalah :
- Menyampaikan pelajaran tidak hanya ceramah, namun diselingi aktivitas lain yang tidak membosankan
 - Membimbing siswa dalam belajar, tidak hanya memberikan tugas
 - Memberikan kesempatan pada siswa untuk bertanya
 - Penjelasan guru padat dan ringkas, serta mudah dipahami
 - Memperhatikan siswa ketika mengajar
 - Melibatkan siswa dalam menggunakan media dan fasilitas belajar
 - Teori diikuti dengan pelaksanaan praktek
 - Bersikap adil dalam melakukan penilaian
 - Melakukan penilaian sesuai dengan materi yang diajarkan
 - Tidak ada jawaban yang sesuai
11. Siswa IPS: Kegiatan belajar mengajar yang telah dilakukan oleh guru Sejarah di sekolah kamu adalah :
- Menyampaikan pelajaran tidak hanya ceramah, namun diselingi aktivitas lain yang tidak membosankan



- Membimbing siswa dalam belajar, tidak hanya memberikan tugas
- Memberikan kesempatan pada siswa untuk bertanya
- Penjelasan guru padat dan ringkas, serta mudah dipahami
- Memperhatikan siswa ketika mengajar
- Melibatkan siswa dalam menggunakan media dan fasilitas belajar
- Teori diikuti dengan pelaksanaan praktek
- Bersikap adil dalam melakukan penilaian
- Melakukan penilaian sesuai dengan materi yang diajarkan
- Tidak ada jawaban yang sesuai

12. Siswa IPS: Kegiatan belajar mengajar yang telah dilakukan oleh guru Sosiologi di sekolah kamu adalah :

- Menyampaikan pelajaran tidak hanya ceramah, namun diselingi aktivitas lain yang tidak membosankan
- Membimbing siswa dalam belajar, tidak hanya memberikan tugas
- Memberikan kesempatan pada siswa untuk bertanya
- Penjelasan guru padat dan ringkas, serta mudah dipahami
- Memperhatikan siswa ketika mengajar
- Melibatkan siswa dalam menggunakan media dan fasilitas belajar
- Teori diikuti dengan pelaksanaan praktek
- Bersikap adil dalam melakukan penilaian
- Melakukan penilaian sesuai dengan materi yang diajarkan
- Tidak ada jawaban yang sesuai

13. Kegiatan belajar mengajar yang telah dilakukan oleh guru Bahasa Indonesia di sekolah kamu adalah :

- Menyampaikan pelajaran tidak hanya ceramah, namun diselingi aktivitas lain yang tidak membosankan
- Membimbing siswa dalam belajar, tidak hanya memberikan tugas
- Memberikan kesempatan pada siswa untuk bertanya
- Penjelasan guru padat dan ringkas, serta mudah dipahami
- Memperhatikan siswa ketika mengajar
- Melibatkan siswa dalam menggunakan media dan fasilitas belajar
- Teori diikuti dengan pelaksanaan praktek
- Bersikap adil dalam melakukan penilaian
- Melakukan penilaian sesuai dengan materi yang diajarkan
- Tidak ada jawaban yang sesuai



14. Kegiatan belajar mengajar yang telah dilakukan oleh guru Bahasa Inggris di sekolah kamu adalah :

- Menyampaikan pelajaran tidak hanya ceramah, namun diselingi aktivitas lain yang tidak membosankan
- Membimbing siswa dalam belajar, tidak hanya memberikan tugas
- Memberikan kesempatan pada siswa untuk bertanya
- Penjelasan guru padat dan ringkas, serta mudah dipahami
- Memperhatikan siswa ketika mengajar
- Melibatkan siswa dalam menggunakan media dan fasilitas belajar
- Teori diikuti dengan pelaksanaan praktek
- Bersikap adil dalam melakukan penilaian
- Melakukan penilaian sesuai dengan materi yang diajarkan
- Tidak ada jawaban yang sesuai

15. Kegiatan belajar mengajar yang telah dilakukan oleh guru Matematika di sekolah kamu adalah :

- Menyampaikan pelajaran tidak hanya ceramah, namun diselingi aktivitas lain yang tidak membosankan
- Membimbing siswa dalam belajar, tidak hanya memberikan tugas
- Memberikan kesempatan pada siswa untuk bertanya
- Penjelasan guru padat dan ringkas, serta mudah dipahami
- Memperhatikan siswa ketika mengajar
- Melibatkan siswa dalam menggunakan media dan fasilitas belajar
- Teori diikuti dengan pelaksanaan praktek
- Bersikap adil dalam melakukan penilaian
- Melakukan penilaian sesuai dengan materi yang diajarkan
- Tidak ada jawaban yang sesuai

16. Kebiasaan baik yang ada di sekolah dan berpengaruh terhadap sikap dan perilaku siswa adalah:

- Memberi salam ketika bertemu guru
- Berdoa sebelum mulai belajar
- Antrian dalam melakukan kegiatan tertentu
- Membersihkan ruang kelas secara bergantian (sesuai jadwal)
- Bergotong royong membersihkan lingkungan sekolah



- Berpartipasi dalam penanggulangan masalah yang terjadi di masyarakat
- Berpartisipasi dalam kehidupan bersosial (menjenguk teman/guru yang sakit, melayat teman atau keluarga yang meninggal)
- Tidak ada jawaban yang sesuai

17. Proses belajar yang kamu alami di sekolah terkait dengan keterampilan berkomunikasi (membaca, menyimak, menulis, dan berbicara) adalah :

- Membuat karya tulis dengan mengumpulkan informasi dari berbagai sumber
- Melaporkan hasil telaah buku secara tulisan dan lisan
- Membuat laporan kegiatan hasil proyek, eksperimen atau penelitian
- Membuat dokumen perencanaan dan pelaporan hasil kegiatan
- Berdiskusi dan mengajukan ide dalam belajar berkelompok
- Memaparkan hasil pemantauan, jajak pendapat, dan/atau wawancara secara lisan dan tulisan
- Tidak ada jawaban yang sesuai

18. Kegiatan belajar di sekolah yang kamu ikuti pada umumnya mencakup aktivitas guru dalam :

- Menyampaikan tujuan belajar
- Menjelaskan manfaat pelajaran dan kaitannya dengan pelajaran yang lain
- Mengecek pemahaman kamu terkait dengan pelajaran yang telah dipelajari sebelumnya
- Memaparkan kemajuan belajar siswa secara umum berdasarkan hasil ulangan
- Menarik perhatian kamu dengan memperlihatkan sesuatu, bercerita, atau hal lainnya
- Memberikan kesempatan untuk bertanya dan memberikan jawaban yang sesuai
- Menugaskan untuk melakukan penyelidikan (ekplorasi) tentang suatu permasalahan
- Mengecek pemahaman siswa terkait materi yang diajarkan
- Menugaskan untuk melakukan latihan pemantapan materi
- Memberikan kesempatan untuk menyampaikan hasil kerja
- Melibatkan kamu dalam membuat rangkuman pelajaran
- Memberikan tugas untuk mempelajari materi pada pertemuan selanjutnya
- Memberikan umpan balik terhadap proses dan hasil belajar
- Tidak ada jawaban yang sesuai

19. Tugas yang diberikan oleh guru dalam belajar mencakup aktivitas :

- Mengerjakan soal-soal pada buku lembar kerja siswa
- Menyalin informasi dari buku teks atau catatan guru di papan tulis



- Membaca atau menelaah buku dan menyampaikan rangkumannya secara tertulis atau lisan
- Membuat karya tulis dengan sumber informasi dari buku, internet, dan/atau majalah/koran
- Melakukan pengamatan dan melaporkan hasil percobaan dalam pembelajaran IPA
- Melakukan pengamatan dan mengenali permasalahan sosial masyarakat sekitar
- Membuat karya secara mandiri atau berkelompok dan menyampaikan informasi tentang hasil karya di kelas
- Mengumpulkan data dari nara sumber melalui wawancara, angket, atau teknik lainnya dan hasilnya didiskusikan di kelas
- Tidak ada jawaban yang sesuai

20. Nasehat dan aturan yang sering diberikan guru dalam belajar adalah:

- Tekun belajar untuk menguasai ilmu yang berguna bagi kehidupan
- Berlaku jujur dalam melaporkan hasil pengamatan
- Mengerjakan tugas secara sungguh-sungguh dan tidak menyalin hasil kerja teman
- Bertanggungjawab dalam bertindak, terutama jika melakukan kesalahan
- Menghormati orang tua, guru dan orang lain
- Bersikap sportif dan mematuhi tata tertib sekolah
- Tidak ada jawaban yang sesuai

21. Hal yang kamu sukai dari guru ketika mengajar adalah

- Berbicara santun, lugas, dan mudah dimengerti
- Suara dapat didengar dengan jelas ketika mengajar
- Menyesuaikan materi pembelajaran dengan kemampuan peserta didik
- Memberikan balikan atas kelemahan kamu dalam belajar
- Mendorong dan menghargai peserta didik dalam bertanya dan mengeluarkan pendapat
- Berpenampilan rapi dan menyenangkan
- Mampu memberikan inspirasi
- Tidak ada jawaban yang sesuai

22. Fasilitas yang pernah kamu gunakan dalam belajar adalah :

- Lapangan dan perangkat olahraga di sekolah
- Peralatan bengkel atau laboratorium yang tersedia di sekolah
- Peralatan bengkel atau laboratorium yang ada di luar sekolah
- Peralatan seni yang tersedia di sekolah
- Fasilitas komputer dan/atau media belajar yang tersedia di sekolah
- Buku, CD/DVD, kaset, dan bahan lainnya yang tersedia di perpustakaan sekolah



Tidak ada jawaban yang sesuai

23. Teknologi informasi dan komunikasi yang dimanfaatkan oleh guru sebagai sumber /media belajar :

- Internet
- Radio
- Televisi
- Komputer
- Tidak ada jawaban yang sesuai

24. Penyampaian prosedur dan kriteria penilaian dari guru kepada siswa:

- Dilaksanakan pada awal semester
- Dilaksanakan pada tengah semester
- Dilaksanakan pada akhir semester
- Tidak disampaikan

25. Hal yang dapat kamu jadikan teladan dalam sikap dan perilaku guru pada umumnya adalah:


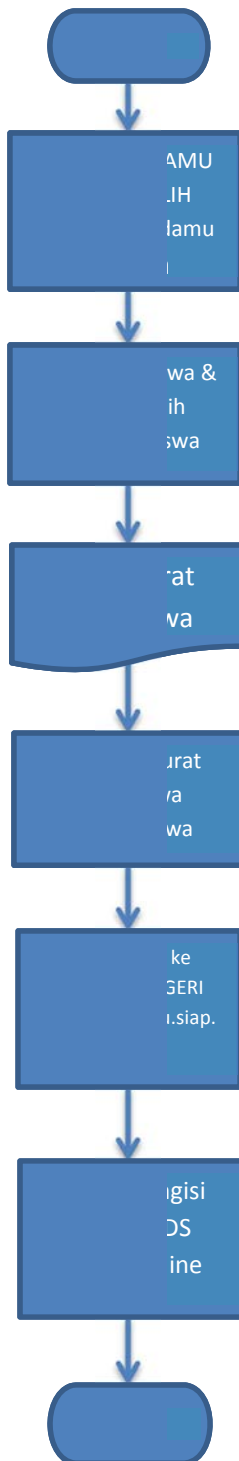
- Selalu hadir dalam mengajar
- Menepati janji dan sportif dalam bertindak
- Berani dan tegas dalam mempertahankan kebenaran
- Bertanggung jawab dalam mengasuh kegiatan siswa
- Memperhatikan dan membantu siswa yang menghadapi permasalahan belajar
- Bersikap adil dalam memberikan penilaian
- Menerima saran/kritik yang membangun dari peserta didik atau guru lain
- Menghargai peserta didik dan menjalin komunikasi yang baik dengan semua orang
- Tidak ada jawaban yang sesuai

26. Kondisi kamar kecil (toilet/jamban) yang dimiliki sekolah:

- Sirkulasi udara baik
- Ruang bersih
- Ketersediaan air cukup
- Pencahayaan cukup
- Tidak ada jawaban yang sesuai



2. Alur EDS Siswa





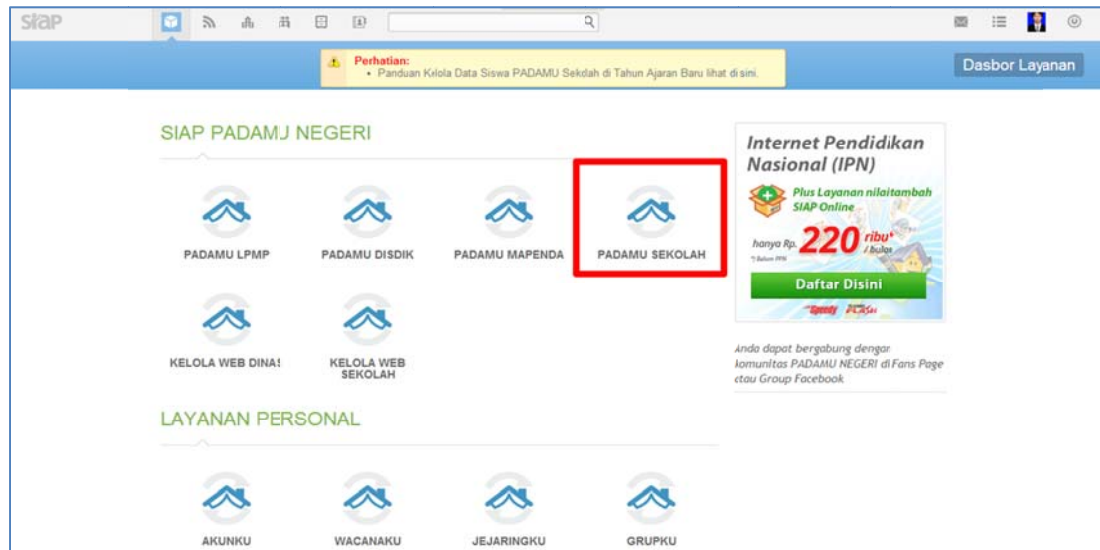
3. Panduan Login LAYANAN PADAMU SEKOLAH

Untuk membuat login/akun siswa, operator sekolah perlu menambahkan data siswa agar memperoleh akun siswa terlebih dahulu sebelum siswa melakukan pengisian EDS. Berikut langkah-lahkannya :

- 1) Login sebagai Operator Sekolah di <http://padamu.siap.web.id/>

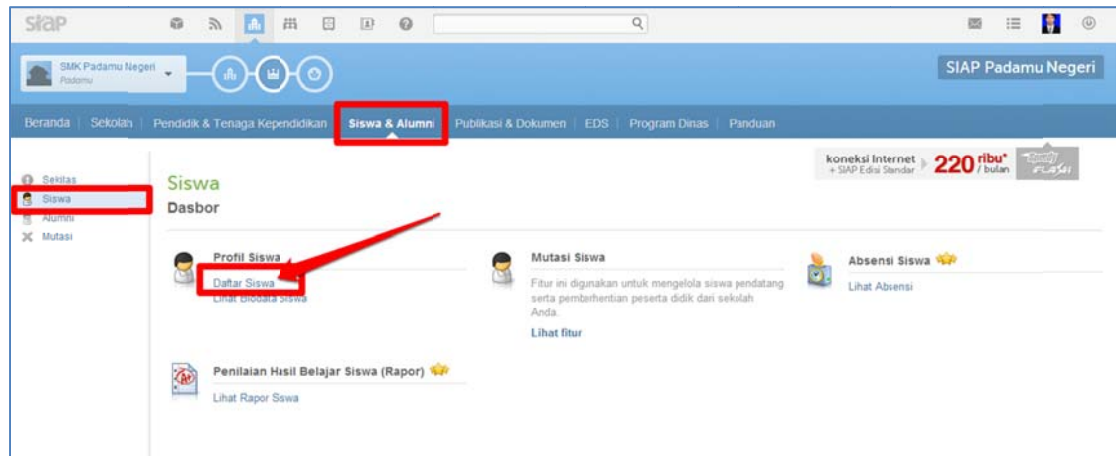


- 2) Pilih layanan PADAMU SEKOLAH

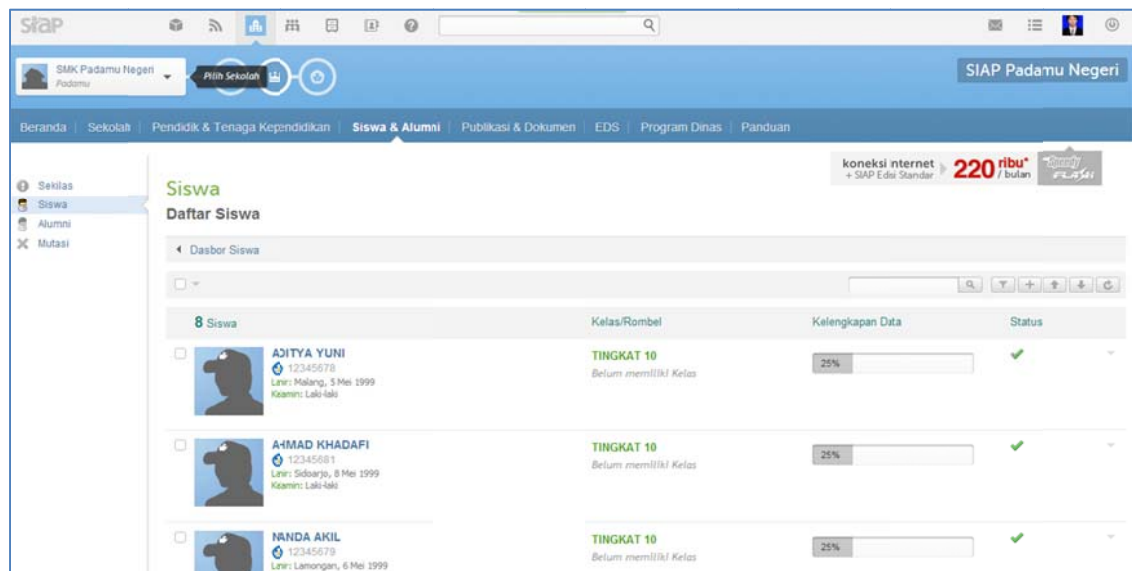




3) Pilih Menu Siswa & Alumni >> Siswa >> Daftar Siswa.



4) Ketika masuk pada halaman menu Daftar Siswa, akan tampil halaman seperti berikut:



5) Selanjutnya ikuti panduan berikutnya (dibawah ini).

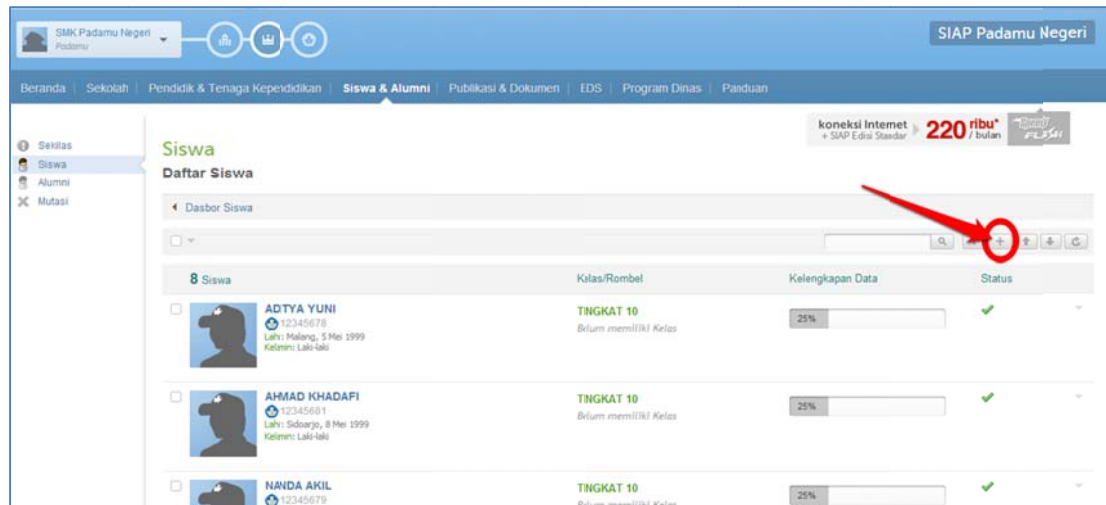


4. Panduan Tambah Akun Siswa

4.1 Individual (Satu persatu)

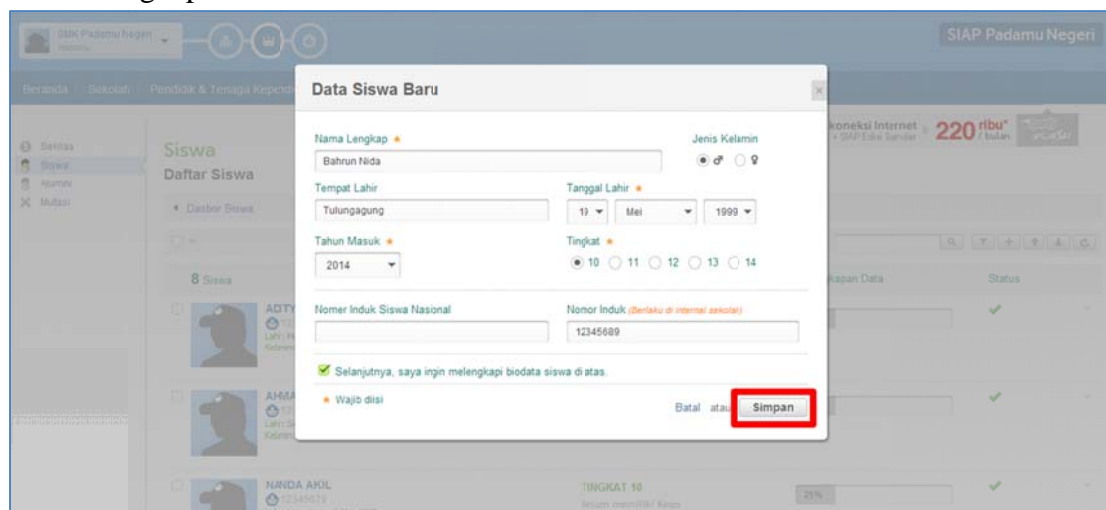
Pada menu daftar siswa anda bisa menambahkan data siswa baik satu persatu maupun menggunakan excel (kolektif). Untuk menambahkan data siswa satu persatu, silahkan ikuti langkah berikut:

- 1) Klik tombol +(plus) untuk menambah data siswa



Gambar 4. 1 Tambah siswa manual

- 2) Isi dan lengkapi data



Gambar 4. 2 Entri data siswa

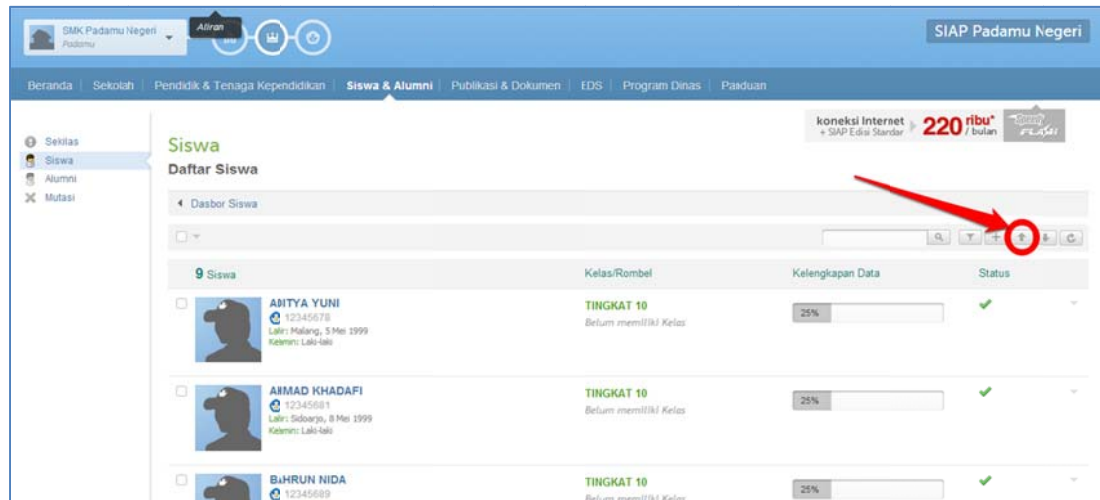
- 3) Klik simpan, maka proses tambah data 1 siswa telah selesai dan bisa melakukan tambah data siswa berikutnya dengan mengulangi langkah diatas.



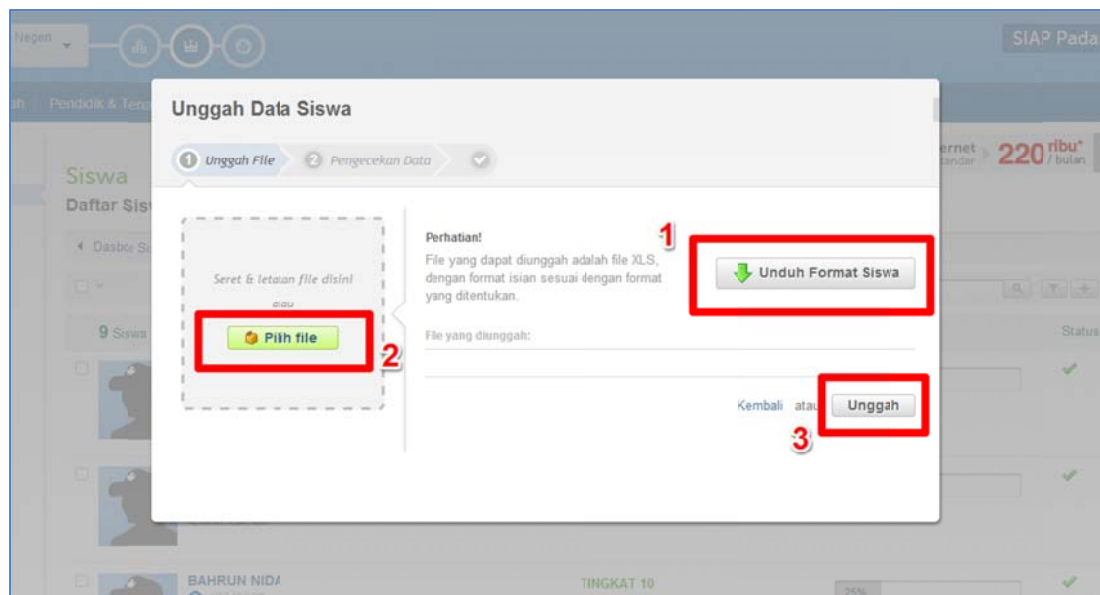
4.2 Panduan Unggah Akun Siswa (Kolektif)

Untuk menambah siswa secara kolektif langkahnya sebagai berikut :

- 1) Klik tombol tanda panah keatas seperti gambar berikut :



- 2) Klik tombol Unduh format data siswa.





- 3) Setelah file berhasil diunduh di komputer anda, silahkan isi file excel tersebut dengan data siswa (pastikan semua cell/spreadsheets berformat teks).

NO	KODE SISTEM	NO INDUK NISN	NAMA	KELAMIN (L/P)	TEMPAT LAHIR	TGL LAHIR (YYYY-MM-DD)	ALAMAT	TINGKAT	TAHUN MASUK
1		12345678	Aditya Yuni	L	Malang	1999-05-05	Jl. Imam Bonjol	10	2014
2		12345681	Ahmad Khadafi	L	Sidoarjo	1999-05-08	Jl. Imam Bonjol	10	2014
3		12345689	Bahrn Nida	L	Tulungagung	1999-05-19	Jl. Imam Bonjol	10	2014
4		12345679	Nanda Akil	L	Lamongan	1999-05-06	Jl. Imam Bonjol	10	2014
5		12345683	Pradika Agita	L	Kediri	1999-05-10	Jl. Imam Bonjol	10	2014
6		12345666	Prakaswi Putri	P	Malang	1999-05-13	Jl. Imam Bonjol	10	2014
7		12345680	Puji Harianti	P	Riau	1999-05-07	Jl. Imam Bonjol	10	2014
8		12345682	Taufik Fredi	L	Kediri	1999-05-09	Jl. Imam Bonjol	10	2014
9		12345684	Vika Asbindari	P	Surabaya	1999-05-11	Jl. Imam Bonjol	10	2014
10		12345685	Yusa Fedriano	L	Pekanbaru	1999-05-12	Jl. Imam Bonjol	10	2014

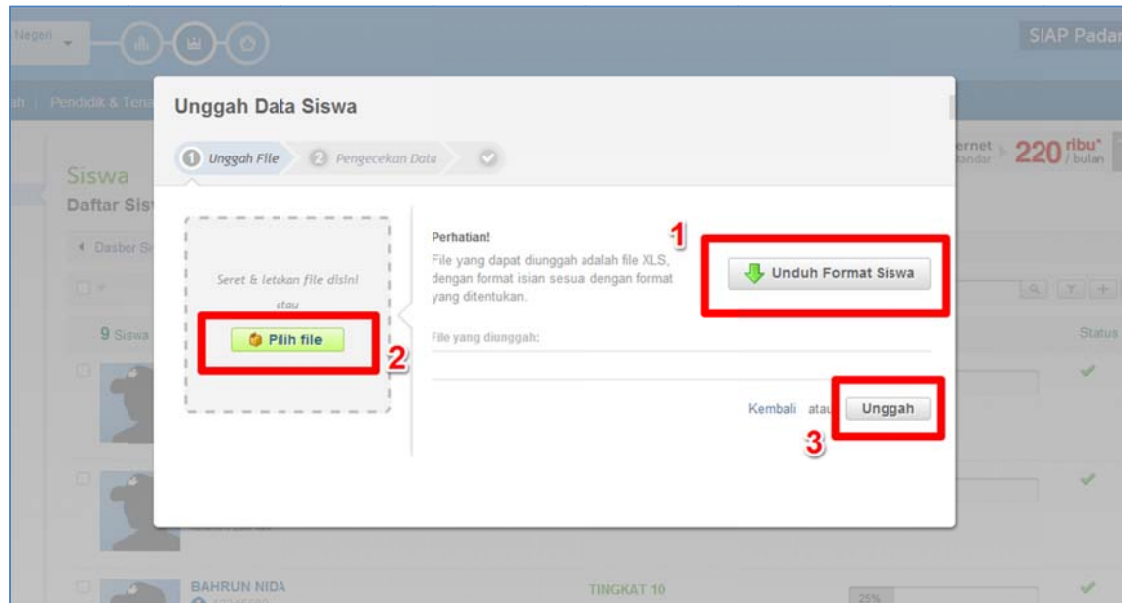
Keterangan pengisian data siswa pada Excel :

- Kolom A untuk NO adalah Nomor Urut data dan wajib diisi.
- Kolom B untuk KODE SISTEM diabaikan saja, ini adalah kode sistem yang diberikan oleh SIAP, **jangan melakukan perubahan apapun pada kolom ini jika ternyata sudah ada isinya.**
- Kolom C untuk NOMOR INDUK, jika terdapat nomor induk siswa yang berlaku internal sekolah, silahkan diisikan dan jika tidak ada silahkan dikosongkan (tidak wajib diisi).
- Kolom D untuk NISN, jika siswa memiliki NISN harap diisikan dan jika tidak ada silahkan dikosongkan (tidak wajib diisi).
- Kolom E untuk NAMA, wajib diisikan nama lengkap Siswa.
- Kolom F untuk JENIS KELAMIN, diisikan dengan huruf “L” untuk laki-laki dan “P” untuk perempuan.
- Kolom G untuk TEMPAT LAHIR, wajib diisi.
- Kolom H untuk TANGGAL LAHIR, wajib diisi dengan standar penulisan (YYYY-MM-DD) contoh : 2000-02-27, dengan format kolom = TEXT.
- Kolom I untuk ALAMAT, wajib diisi dengan alamat lengkap siswa.
- Kolom J untuk TINGKAT, wajib diisi dengan angka sesuai dengan tingkatan siswa tersebut. Contoh : untuk SD 1-6, untuk SMP 7-9, untuk SMA 10-12.
- Kolom K untuk TAHUN MASUK, wajib diisi tahun masuk siswa disekolah berupa angka dengan standar penulisan (YYYY), contoh : 2012.

- 4) Setelah selesai melakukan entri data, silakan simpan excel tersebut.



- 5) Buka kembali menu unggah data siswa, kemudian klik pilih XLS dan klik unggah untuk mengunggah data siswa.



da
dar



5. Panduan Cetak Akun Siswa

Untuk Cetak Akun Siswa langkahnya sebagai berikut :

- 1) Klik tombol segitiga terbalik pada pojok kanan nama siswa yang ingin dicetak akun.

The screenshot shows the 'Daftar Siswa' (Student List) page in the SIAP Padamu Negeri system. The page displays a table with columns for 'Kelas/Rombel', 'Kelengkapan Data', and 'Status'. The first student listed is ADITYA YUNI, with a status of 'TINGKAT 10' and 'Belum memiliki Kelas'. A red circle highlights the dropdown arrow on the right side of the first student's row.

	Kelas/Rombel	Kelengkapan Data	Status
<input type="checkbox"/> ADITYA YUNI 12345678 Lahir: Malang, 5 Mei 1999 Kelamin: Laki-laki	TINGKAT 10 Belum memiliki Kelas	50%	✓
<input type="checkbox"/> AHMAD KHADAFI 12345681 Lahir: Sidoarjo, 8 Mei 1999 Kelamin: Laki-laki	TINGKAT 10 Belum memiliki Kelas	50%	✓

- 2) Pilih "Cetak Tanda Bukti Akun"

The screenshot shows the 'Daftar Siswa' (Student List) page in the SIAP Padamu Negeri system. The page displays a table with columns for 'Kelas/Rombel', 'Kelengkapan Data', and 'Status'. The first student listed is ADITYA YUNI, with a status of 'TINGKAT 10' and 'Belum memiliki Kelas'. A red circle highlights the dropdown arrow on the right side of the first student's row. A red box highlights the 'Cetak Tanda Bukti Akun' option in the dropdown menu.

	Kelas/Rombel	Kelengkapan Data	Status
<input type="checkbox"/> ADITYA YUNI 12345678 Lahir: Malang, 5 Mei 1999 Kelamin: Laki-laki	TINGKAT 10 Belum memiliki Kelas	50%	✓
<input type="checkbox"/> AHMAD KHADAFI 12345681 Lahir: Sidoarjo, 8 Mei 1999 Kelamin: Laki-laki	TINGKAT 10 Belum memiliki Kelas	50%	✓
<input type="checkbox"/> BAHRUH NIDA	TINGKAT 10		✓



KEMENTERIAN PENDIDIKAN DAN KEBUDAYAAN
PADAMU NEGERI

Pangkalan Data Penjaminan Mutu Pendidikan Negara Kesatuan Republik Indonesia
<http://bpsdmpk.kemdikbud.go.id/padamu>

- 3) Akun berupa surat edaran diserahkan ke siswa untuk dapat melakukan login di <http://padamu.siap.web.id/> dengan SIAP ID dan password yang sudah tertera pada lembaran akun tersebut. Berikut contohnya :

SIS/2014 SMK Padamu Negeri

KEMENTERIAN PENDIDIKAN DAN KEBUDAYAAN
BADAN PENGEMBANGAN SUMBER DAYA MANUSIA PENDIDIKAN
DAN KEBUDAYAAN DAN PENJAMINAN MUTU PENDIDIKAN
Jl. Pintas 1 gs.D 1.17 Senayan, Jakarta 10270, Telepon 021-57974168

Surat ini adalah dokumen resmi
Penetapan Mutu Pendidikan,
Info lanjut kunjungi
<http://bpsdmpk.kemdikbud.go.id/padamu>

SURAT AKUN LOGIN SISWA
PANGKALAN DATA PENJAMINAN MUTU (PADAMU) PENDIDIKAN
BPSDMPK-PMP - KEMDIKBUD REPUBLIK INDONESIA

Kepada yth,
Ortu/Wali Siswa
Aditya Yuni

Dengan hormat,
Bersama surat ini kami sampaikan adanya fasilitas baru layanan online SIAP Siswa dan SIAP Ortu/Wali dari SMK Padamu Negeri yang difasilitasi oleh Layanan SIAP Padamu Negeri hasil kerjasama antara BPSDMPK-PMP Kemdikbud dengan PT. Telkom Indonesia. Beragam fitur yang tersedia digunakan sebagai salah satu media komunikasi dan kolaborasi antara sekolah dengan para siswa dan ortu/walinya secara online internet.

Mohon partisipasi aktifnya untuk mendampingi para siswa dalam mengisi kuisioner EDS (Evaluasi Diri Sekolah) dan Portofolio Siswa melalui situs <http://siswa.siap.id> dengan Akun Login sebagai berikut:

SISWA ID	201000041410001
Password	71E801

Khusus untuk para Ortu/Wali Siswa akan disediakan melalui situs <http://ortu.siap.id> dengan info kode akses sebagai berikut:

Kode Akses Ortu/Wali	MJM8KP
----------------------	--------

Jika mengalami kendala dapat menghubungi Admin Sekolah SMK Padamu Negeri pada hari dan jam kerja. Adapun untuk panduan operasional layanan tersebut dapat dipelajari selengkapnya di <http://bantuan.siap-online.com>.

Demikian surat akun ini kami sampaikan, terima kasih atas perhatian dan kerjasamanya.

Padamu, 8 September 2014
Hormat kami,
Admin Sekolah SMK Padamu Negeri,

Ghazi Muwaffaq



6. Panduan Cetak Ulang Akun Siswa

Untuk mencetak ulang akun siswa, silakan ikuti langkah-langkah berikut :

1) Pilih menu **Sekolah >> Kelola Akun >> Daftar Akun Siswa.**

The screenshot shows the PADAMU Negeri dashboard. The 'Sekolah' menu is highlighted in the top navigation bar. In the left sidebar, 'Kelola Akun' is selected. The main content area shows the 'Kelola Akun' dashboard with three main sections: 'Grup Administrator', 'Grup Operator', and 'Grup Siswa'. The 'Grup Siswa' section is highlighted with a red box, and a red arrow points to the 'Daftar Akun Siswa' link.

2) Klik tombol segitiga terbalik pada pojok kanan nama siswa yang ingin dicetak ulang akun, kemudian klik **Cetak Ulang Tanda Bukti.**

The screenshot shows the 'Daftar Akun Siswa' page. A table lists 10 student accounts. The first row is highlighted. A red circle '1' is around the status column. A red arrow points to a dropdown menu for the first student, which contains the option 'Cetak Ulang Tanda Bukti'. A red circle '2' is around this option.

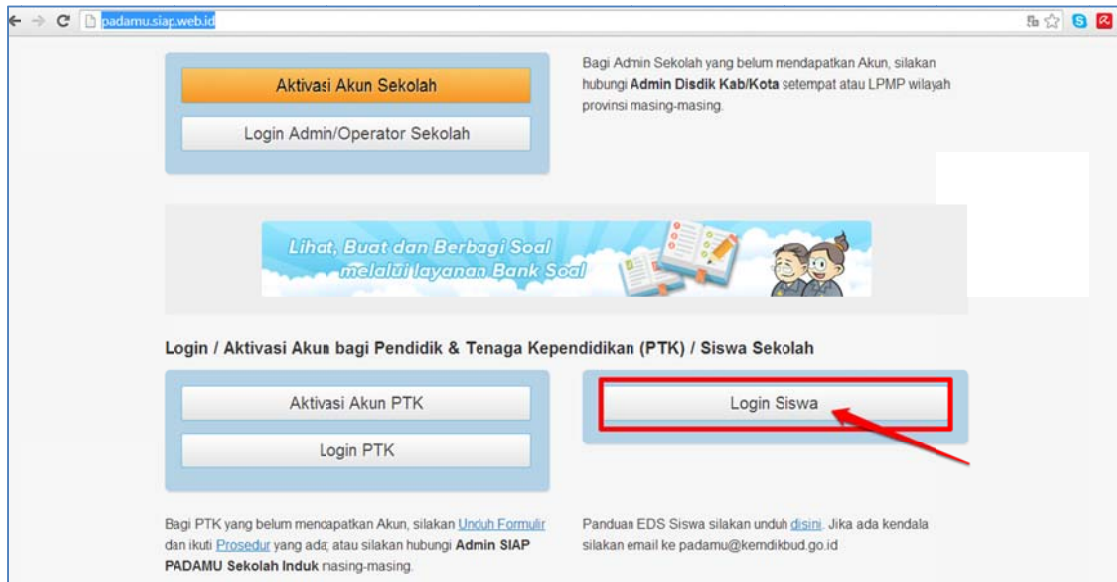
No	Nama Siswa	Hak akses	Status	Aksi
1	ADITYA YUNI Lahir: Malang, 5 Mei 1999	Akun Siswa	✓	⌵
2	AHMAD KHADAFI Lahir: Sidoarjo, 8 Mei 1999	Akun Siswa	✓	⌵
3	BAHRUN NIDA Lahir: Tukungagung, 19 Mei 1999	Akun Siswa	✓	⌵
4	NANDA AKIL Lahir: Lamongan, 6 Mei 1999	Akun Siswa	✓	⌵
5	PRADIKA AGITA Lahir: Kediri, 10 Mei 1999	Akun Siswa	✓	⌵



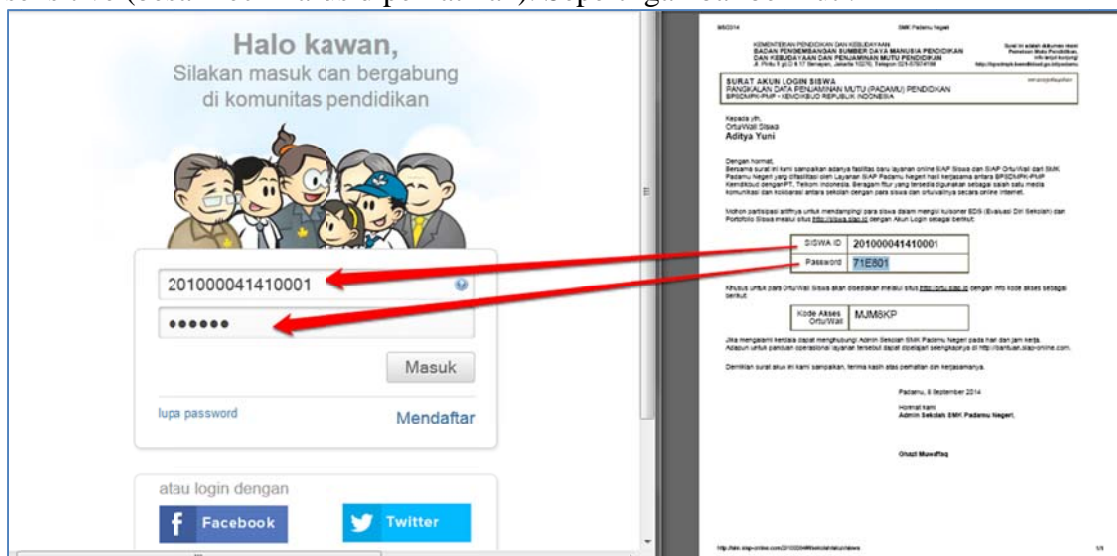
7. Panduan Pengisian EDS Siswa

Untuk login siswa, langkahnya sebagai berikut :

- 1) Akses <http://padamu.siap.web.id/> , pilih **Login Siswa**.



- 2) Masukkan SIAP ID dan password yang diperoleh dari Operator Sekolah berupa surat edaran. Password harus sama persis dengan lembaran yang tertera, karena bersifat case sensitive (besar kecil harus diperhatikan). Seperti gambar berikut :



- 3) Ketika berhasil Login, Pilih layanan **PADAMU SISWA**, kemudian akan tampil halaman seperti berikut :



The screenshot shows the PADAMU NEGERI dashboard. At the top, there is a navigation menu on the left with options like 'Beranda', 'Layanan', 'Angket EDS', 'Portofolio Siswa', 'Pengumuman', 'Undangan', 'Info Layanan', and 'Pengaturan'. A banner for 'Gmail untuk Bisnis' is visible. The main content area greets the user 'Halo, Aditya Yuni!' and says 'Selamat Datang di Layanan SIAP Siswa'. It explains that the service is for all Indonesian students and offers various features for online school interaction. A prominent message asks the user to fill out the 'Evaluasi Diri Sekolah (EDS)' survey as a first step. A red arrow points to the 'Isi Angket EDS' button. Below this, it asks the user to ensure their portfolio data is up-to-date. A disclaimer at the bottom states that the user's identity is safe and confidential.

- 4) Periksa kembali data untuk memastikan data Anda sudah benar, dengan klik tombol “Cek Data”
- 5) Pilih “Isi Angket EDS” untuk melakukan pengisian angket **EDS (Evaluasi Diri Sekolah)**.
- 6) Pengisian angket bisa memilih lebih dari satu pilihan sesuai dengan jawaban yang sebenar-benarnya.
- 7) Silahkan isi angket kemudian pilih “**Lanjut**” sampai selesai pengisian.

The screenshot shows a survey question: 'S.3.5 Kesulitan kamu dalam mengerjakan soal ujian akhir adalah'. Below the question is a list of seven options with checkboxes. A red box highlights the options, and a red arrow points to the 'tidak mengetahui kisi-kisi soal' option, which is checked. Below the list, there is a note: 'Jawablah secara Obyektif sesuai keadaan sebenarnya menurut pendapat Anda pribadi.' At the bottom, there is a button labeled 'Lanjut' with a red arrow pointing to it.